



9 de julho de 2024

TRANSPORTES AÉREOS junho de 2024

Em junho de 2024 desembarcaram nos aeroportos dos Açores 251 267 passageiros, verificando-se uma variação positiva de 11,3% em relação ao mesmo mês do ano anterior.

A taxa de variação homóloga do número de passageiros desembarcados no segundo trimestre foi positiva de 9,4% e no primeiro semestre foi igualmente positiva de 8,6%.

No mês de junho de 2024 desembarcaram nos aeroportos dos Açores 251 267 passageiros (tvh¹: +11,3%). Os passageiros desembarcados com origem noutras regiões do território nacional atingiram os 98 724, interilhas 103 280 e internacionais 49 263.

Quanto ao número de passageiros embarcados, no total, ascendeu a 243 263 (tvh: +12,3%).

Relativamente à tipologia de voo, verificou-se variação homóloga positiva de 41,8% dos passageiros embarcados nos voos internacionais, de 10,3% nos voos territoriais e de 5,3% nos voos interilhas.

Quadro 1 - Movimento de passageiros por tipologia do voo.

		jan	fev	mar	abr	mai	jun	jul	ago	set	out	nov	dez	Acumulado homólogo
Embarcados	2023	112 091	103 768	126 746	173 925	183 426	216 681	262 153	293 436	244 992	178 844	123 915	119 514	916 637
	2024	110 160	114 316	143 312	175 003	208 061	243 263							994 115
Interilhas	2023	49 004	43 921	52 940	72 151	82 072	98 376	125 510	137 512	104 768	72 651	53 442	51 551	398 464
	2024	48 386	48 937	60 524	70 412	87 579	103 585							419 423
Territorial	2023	54 961	54 183	64 444	85 101	83 112	89 171	93 416	107 132	101 010	84 931	58 277	58 215	430 972
	2024	51 942	57 364	68 358	84 204	92 909	98 358							453 135
Internacional	2023	8 126	5 664	9 362	16 673	18 242	29 134	43 227	48 792	39 214	21 262	12 196	9 748	87 201
	2024	9 832	8 015	14 430	20 387	27 573	41 320							121 557
Desembarcados	2023	108 971	104 056	130 902	176 760	185 980	225 693	279 118	285 023	228 691	171 245	117 517	124 024	932 362
	2024	108 818	114 338	146 079	182 997	209 208	251 267							1 012 707
Interilhas	2023	48 902	43 938	52 723	72 060	81 761	98 825	125 757	137 670	104 706	72 400	53 538	51 530	398 209
	2024	48 354	49 020	60 600	70 262	87 507	103 280							419 023
Territorial	2023	53 392	52 980	68 266	86 298	83 558	91 673	106 834	103 962	89 962	80 715	54 151	61 010	436 167
	2024	51 622	55 715	70 259	89 857	91 866	98 724							458 043
Internacional	2023	6 677	7 138	9 913	18 402	20 661	35 195	46 527	43 391	34 023	18 130	9 828	11 484	97 986
	2024	8 842	9 603	15 220	22 878	29 835	49 263							135 641

Fonte: ANA - Aeroportos de Portugal, SA (Direção dos Aeroportos dos Açores); ACL - Aerogare Civil das Lajes; SATA - Gestão de Aeródromos, SA.

¹ tvh – taxa de variação homóloga



Quanto ao desembarque de passageiros, também por tipologia de voo, ocorreu um acréscimo mensal homóloga de 40,0% dos passageiros embarcados nos voos internacionais, de 7,7% nos voos territoriais e de 4,5% nos voos interilhas.

Figura 1 – Desembarque de passageiros nos aeroportos dos Açores.

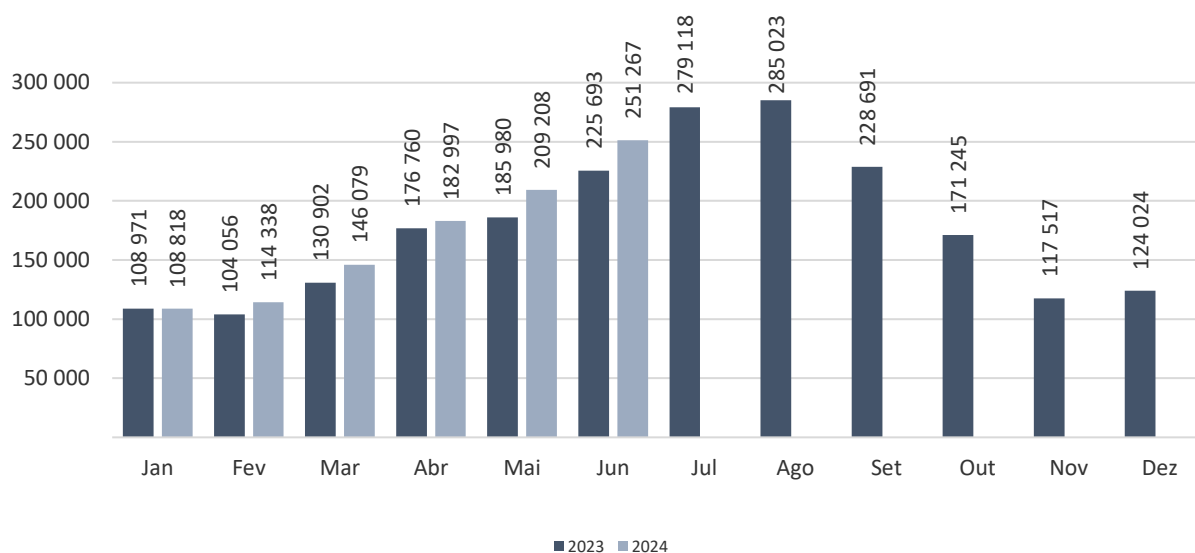
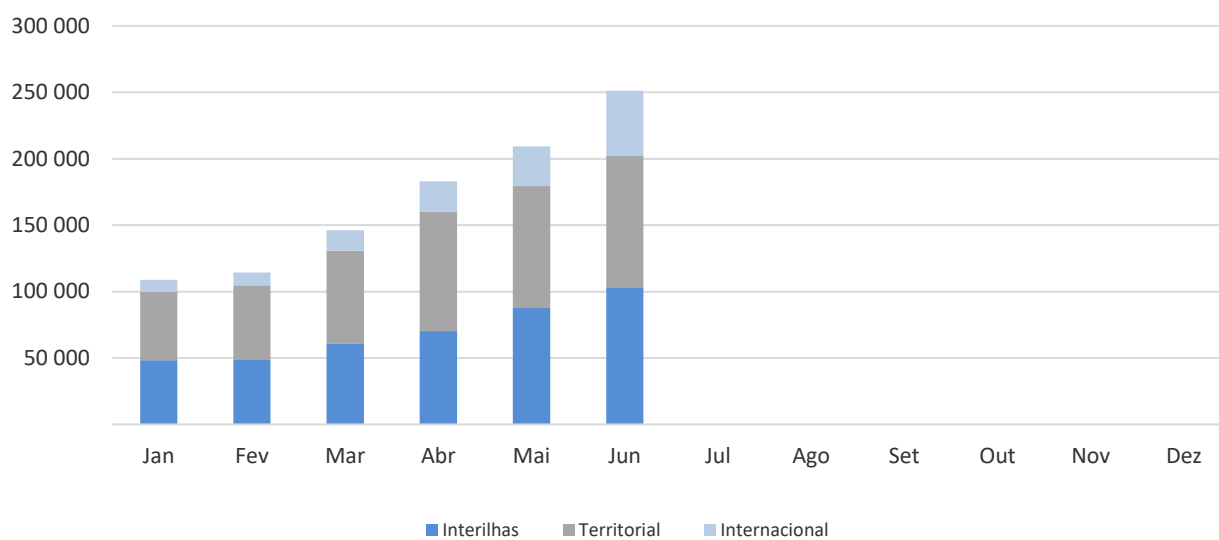
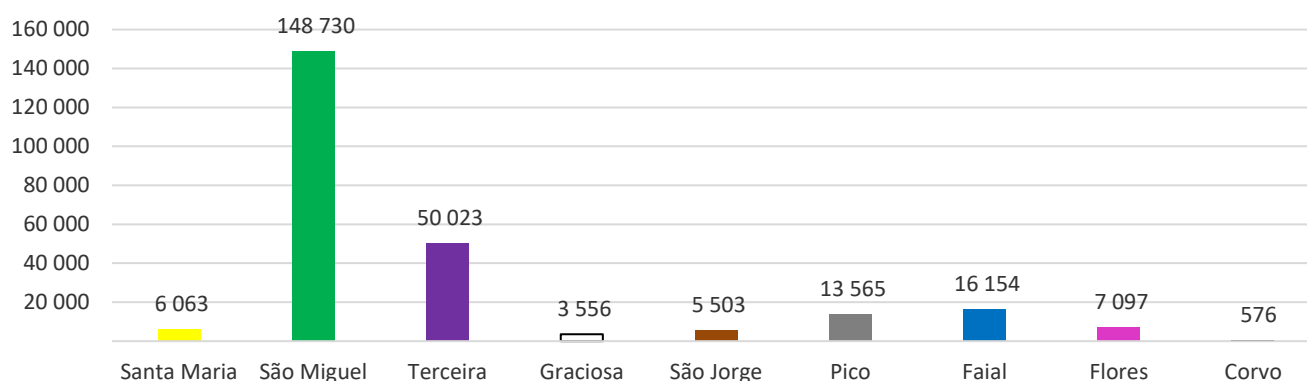


Figura 2 – Desembarque de passageiros, por tipo de voo, nos aeroportos dos Açores – 2024.



Por ilha, as que apresentaram variação homóloga mensal positiva no desembarque de passageiros foram: Flores (+18,7%), São Miguel (+17,6%), Pico (+11,8%), Graciosa (+6,8%), Santa Maria (+4,4%), São Jorge (+3,4%) e Faial (+2,7%). As ilhas que apresentaram variação homóloga mensal negativa foram: Corvo (-9,3%) e Terceira (-0,5%).

Figura 3 – Desembarque de passageiros, por ilha, no mês de referência.



Relativamente à variação homóloga dos passageiros desembarcados por ilha no segundo trimestre, verificou-se a maior variação no Pico com 13,2%, seguindo-se São Miguel com 13,1%, Flores com 10,1%, Santa Maria com 8,7%, São Jorge com 4,9% e Terceira com 3,8%. As ilhas do Corvo com -10,6%, Faial com -3,0% e Graciosa com -0,5% apresentaram variação homóloga negativa no segundo trimestre.

Quanto à variação homóloga do primeiro semestre no desembarque de passageiros desembarcados por ilha, registaram-se as seguintes variações: Pico (+14,5%); São Miguel e Santa Maria (+11,0%), Flores (+10,7%); Terceira e São Jorge (+5,0%); Graciosa (+2,6%); Faial (-1,9%) e Corvo (-8,2%).

Quadro 2 - Passageiros desembarcados por ilha.

		jan	fev	mar	abr	mai	jun	jul	ago	set	out	nov	dez	Acumulado homólogo
Açores	2023	108 971	104 056	130 902	176 760	185 980	225 693	279 118	285 023	228 691	171 245	117 517	124 024	932 362
	2024	108 818	114 338	146 079	182 997	209 208	251 267							1 012 707
Santa Maria	2023	3 237	2 911	3 498	4 490	4 668	5 810	8 701	8 712	6 518	4 429	3 407	3 668	24 614
	2024	3 445	3 504	4 089	5 072	5 138	6 063							27 311
São Miguel	2023	58 949	60 098	79 125	105 808	108 947	126 516	151 766	156 831	129 880	102 048	67 666	72 312	539 443
	2024	61 655	65 593	85 646	112 349	124 800	148 730							598 773
Terceira	2023	28 630	25 321	29 244	36 211	37 228	50 251	60 034	61 421	48 533	35 782	28 265	29 645	206 885
	2024	26 159	28 341	34 397	36 295	42 030	50 023							217 245
Graciosa	2023	2 208	2 019	2 052	2 761	2 920	3 330	4 184	4 710	3 433	2 599	2 277	2 160	15 290
	2024	2 132	2 051	2 546	2 606	2 804	3 556							15 695
São Jorge	2023	2 801	2 436	2 639	3 840	4 462	5 320	7 721	7 475	5 225	3 520	2 317	2 909	21 498
	2024	2 810	2 540	2 932	3 899	4 884	5 503							22 568
Pico	2023	4 268	3 892	3 532	7 066	9 381	12 128	16 716	16 691	12 390	7 627	4 807	4 283	40 267
	2024	4 132	4 223	5 390	8 670	10 108	13 565							46 088
Faial	2023	6 660	5 554	8 957	12 381	12 954	15 722	21 221	20 085	15 537	11 124	6 683	7 394	62 228
	2024	6 444	6 219	8 518	10 114	13 568	16 154							61 017
Flores	2023	1 842	1 492	1 533	3 718	4 939	5 981	7 976	8 256	6 437	3 729	1 774	1 449	19 505
	2024	1 715	1 568	2 201	3 612	5 401	7 097							21 594
Corvo	2023	376	333	322	485	481	635	799	842	738	387	321	204	2 632
	2024	326	299	360	380	475	576							2 416

Fonte: ANA - Aeroportos de Portugal, SA (Direção dos Aeroportos dos Açores); ACL - Aerogare Civil das Lajes; SATA - Gestão de Aeródromos, SA.

Consultar este [link](#) para mais informação.